



УПРАВЛЕНИЕ ФЕДЕРАЛЬНОЙ СЛУЖБЫ
ГОСУДАРСТВЕННОЙ СТАТИСТИКИ
ПО СВЕРДЛОВСКОЙ ОБЛАСТИ
И КУРГАНСКОЙ ОБЛАСТИ

Оперативные данные по индексу промышленного производства по Курганской области



декабрь 2022 года




УПРАВЛЕНИЕ ФЕДЕРАЛЬНОЙ СЛУЖБЫ
ГОСУДАРСТВЕННОЙ СТАТИСТИКИ
ПО СВЕРДЛОВСКОЙ ОБЛАСТИ
И КУРГАНСКОЙ ОБЛАСТИ

Оперативные данные по ИПП

по Курганской области
декабрь 2022 года


- 01 ИНДЕКС ПРОМЫШЛЕННОГО ПРОИЗВОДСТВА
- 02 ДОБЫЧА ПОЛЕЗНЫХ ИСКОПАЕМЫХ
- 03 ОБРАБАТЫВАЮЩИЕ ПРОИЗВОДСТВА
- 04 ОБЕСПЕЧЕНИЕ ЭЛЕКТРИЧЕСКОЙ ЭНЕРГИЕЙ,
ГАЗОМ И ПАРОМ
- 05 ВОДОСНАБЖЕНИЕ, ВОДООТВЕДЕНИЕ,
УТИЛИЗАЦИЯ ОТХОДОВ



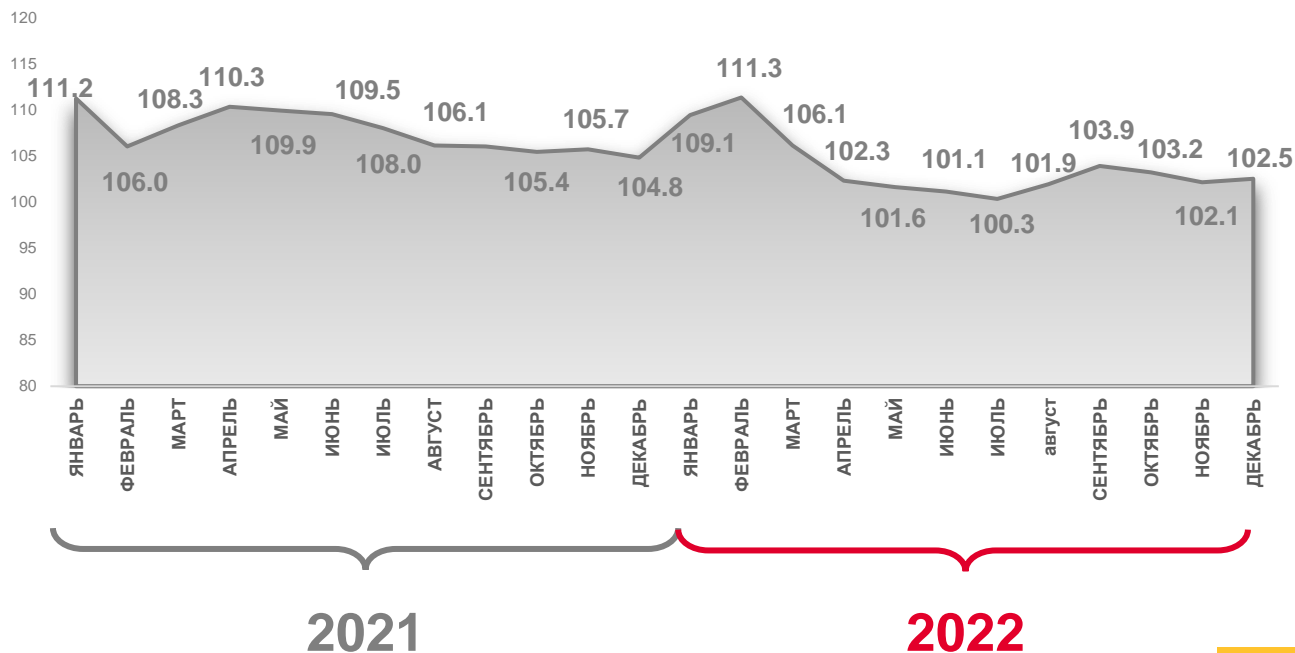
ИНДЕКС ПРОМЫШЛЕННОГО ПРОИЗВОДСТВА


в % к соответствующему периоду

январь-декабрь 2022 г. к
январю-декабрю 2021 г.



102,5%





ИНДЕКСЫ ПРОИЗВОДСТВА

в % к соответствующему периоду

ЯНВАРЬ – ДЕКАБРЬ 2022 г.
В % К ЯНВАРЮ - ДЕКАБРЮ 2021 г.



102,5%

ИПП



104,1%

Обработывающие производства



100,8%

Обеспечение электрической энергией, газом и паром; кондиционированием воздуха



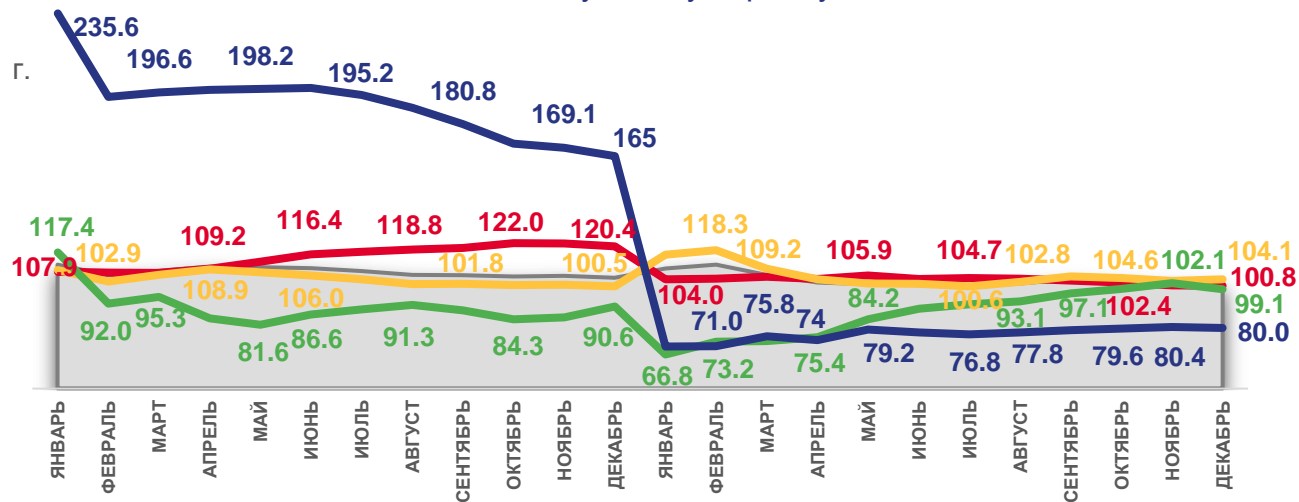
99,1%

Добыча полезных ископаемых



80,0%

Водоснабжение; водоотведение, организация сбора и утилизация отходов, деятельность по ликвидации загрязнений



2021

2022



Индекс промышленного производства



Обработывающие производства



Добыча полезных ископаемых



Обеспечение электрической энергией, газом и паром; кондиционированием воздуха



Водоснабжение; водоотведение, организация сбора и утилизация отходов, деятельность по ликвидации загрязнений





ИНДЕКСЫ ПРОИЗВОДСТВА

ДЕКАБРЬ 2022 г.
К ДЕКАБРЮ 2021 г.



106,4%

ИПП



110,6%

Обрабатывающие производств



99,0%

Обеспечение электрической энергией,
газом и паром; кондиционированием воздуха



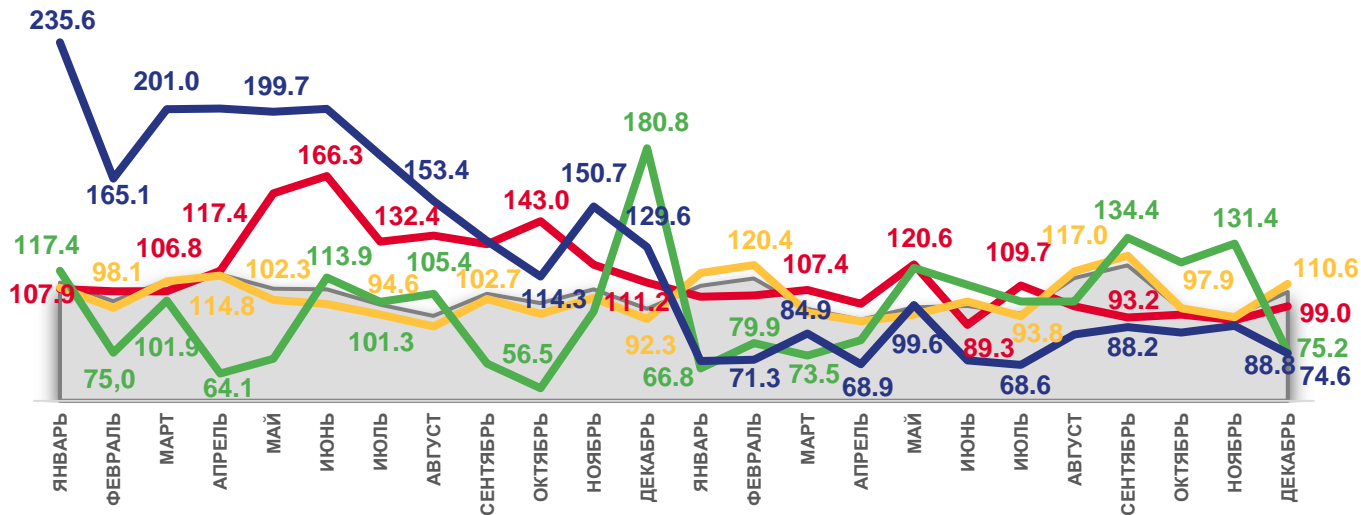
75,2%

Добыча полезных ископаемых



74,6%

Водоснабжение; водоотведение,
организация сбора и утилизация отходов,
деятельность по ликвидации загрязнений



2021

2022



Индекс промышленного производства



Обеспечение электрической энергией,
газом и паром; кондиционированием воздуха



Обрабатывающие
производства



Добыча полезных ископаемых



Водоснабжение; водоотведение, организация сбора и утилизация
отходов, деятельность по ликвидации загрязнений





ИНДЕКСЫ ПРОИЗВОДСТВА

ДЕКАБРЬ 2022 г.
К НОЯБРЮ 2022 г.



ИПП

128,6%



Обрабатывающие производств

134,2%



Обеспечение электрической энергией,
газом и паром; кондиционированием воздуха

120,4%



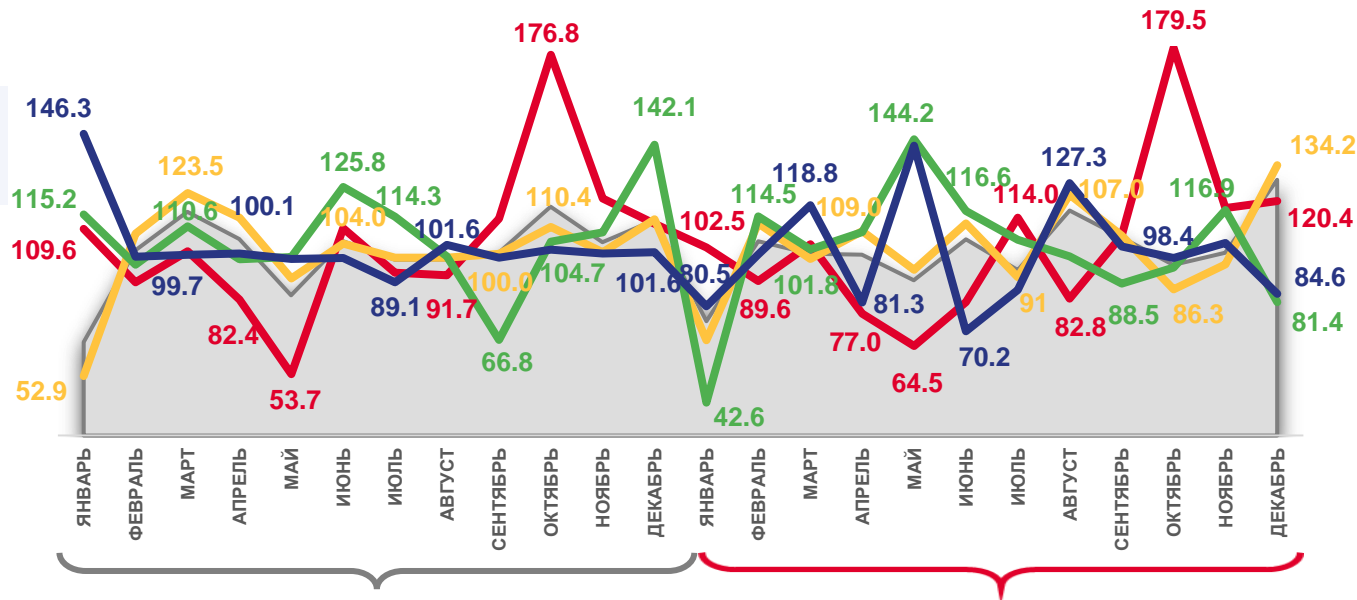
84,6%

Водоснабжение; водоотведение,
организация сбора и утилизация отходов,
деятельность по ликвидации загрязнений



81,4%

Добыча полезных ископаемых



2021

2022



Индекс промышленного производства



Обрабатывающие производств



Добыча полезных ископаемых



Обеспечение электрической энергией,
газом и паром; кондиционированием воздуха



Водоснабжение; водоотведение, организация сбора и утилизация отходов, деятельность по ликвидации загрязнений





ИНДЕКСЫ ПРОИЗВОДСТВА ПО ДОБЫЧЕ ПОЛЕЗНЫХ ИСКОПАЕМЫХ

ДЕКАБРЬ 2022 г.
К НОЯБЮ 2022 г.

81,4%

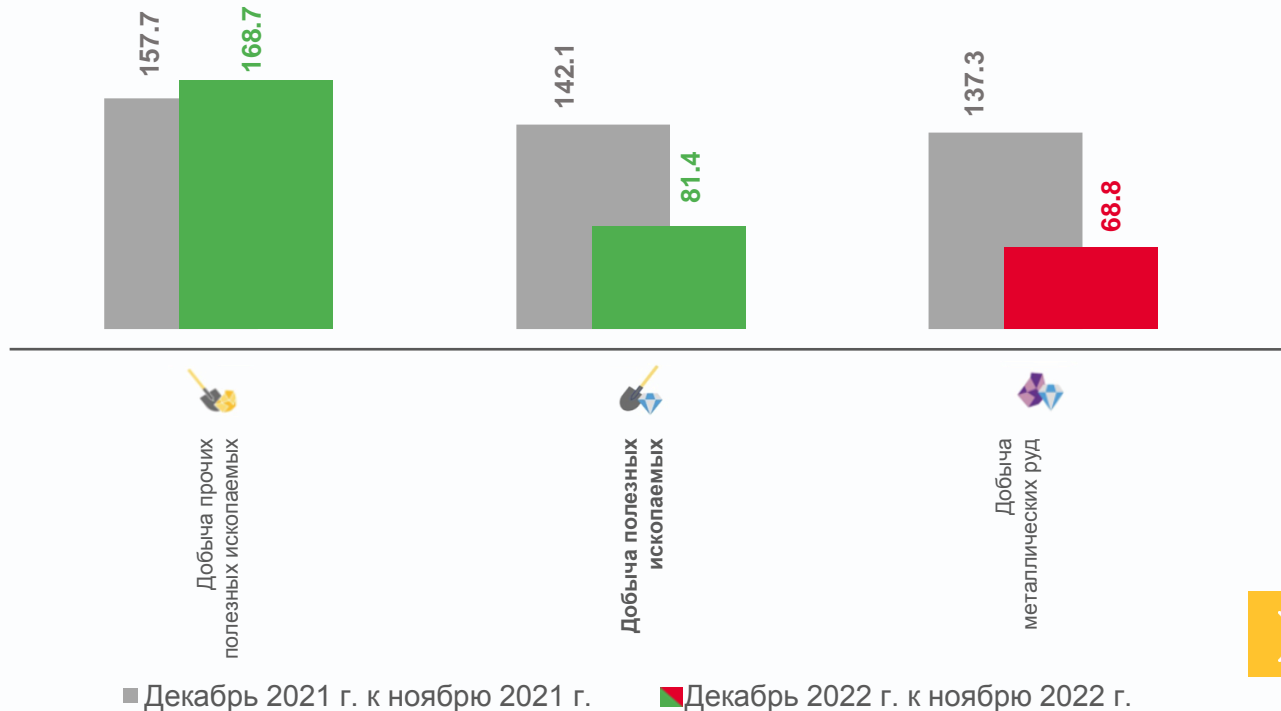
Добыча полезных ископаемых

168,7%

Добыча прочих полезных ископаемых

68,8%

Добыча металлических руд





ОБРАБАТЫВАЮЩИЕ ПРОИЗВОДСТВА

ДЕКАБРЬ 2022 г.
К НОЯБРЮ 2022 г.



134, 2%

Обрабатывающие производства



246,2%

Производство машин и оборудования,
не включенных в другие группировки



242,7%

Ремонт и монтаж машин и оборудования



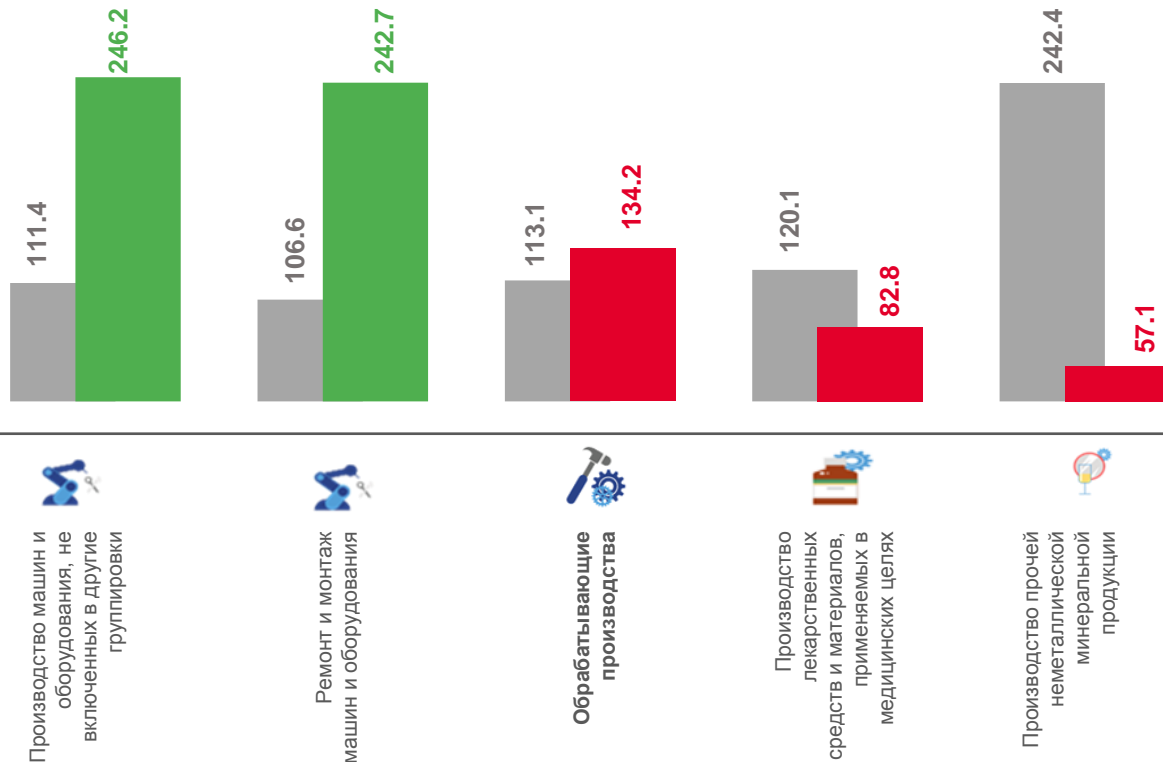
82,8%

Производство лекарственных средств и
материалов, применяемых в медицинских
целях



57,1%

Производство прочей неметаллической
минеральной продукции



■ Декабрь 2021 г. к ноябрю 2021 г. ■ Декабрь 2022 г. к ноябрю 2022 г.





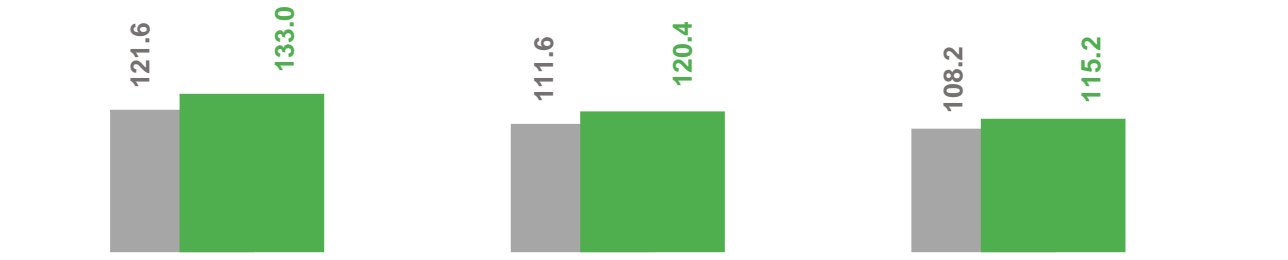
ОБЕСПЕЧЕНИЕ ЭЛЕКТРИЧЕСКОЙ ЭНЕРГИЕЙ, ГАЗОМ И ПАРОМ; КОНДИЦИОНИРОВАНИЕ ВОЗДУХА

ДЕКАБРЬ 2022 г.
К НОЯБРЮ 2022 г.




120,4%

Обеспечение электрической энергией,
газом и паром



133,0%

Производство, передача и распределение пара
и горячей воды



115,2%

Производство, передача и распределение
электроэнергии



Обеспечение
электрической
энергией,
газом и паром



Производство,
передача и
распределение
электроэнергии

■ Декабрь 2021 г. к ноябрю 2021 г.

■ Декабрь 2022 г. к ноябрю 2022 г.



ВОДОСНАБЖЕНИЕ, ВОДООТВЕДЕНИЕ, УТИЛИЗАЦИЯ ОТХОДОВ

ДЕКАБРЬ 2022 г.
К НОЯБРЮ 2022 г.



84,6%

Водоснабжение; водоотведение,
организация сбора и утилизации отходов,
деятельность по ликвидации загрязнений

94,7%

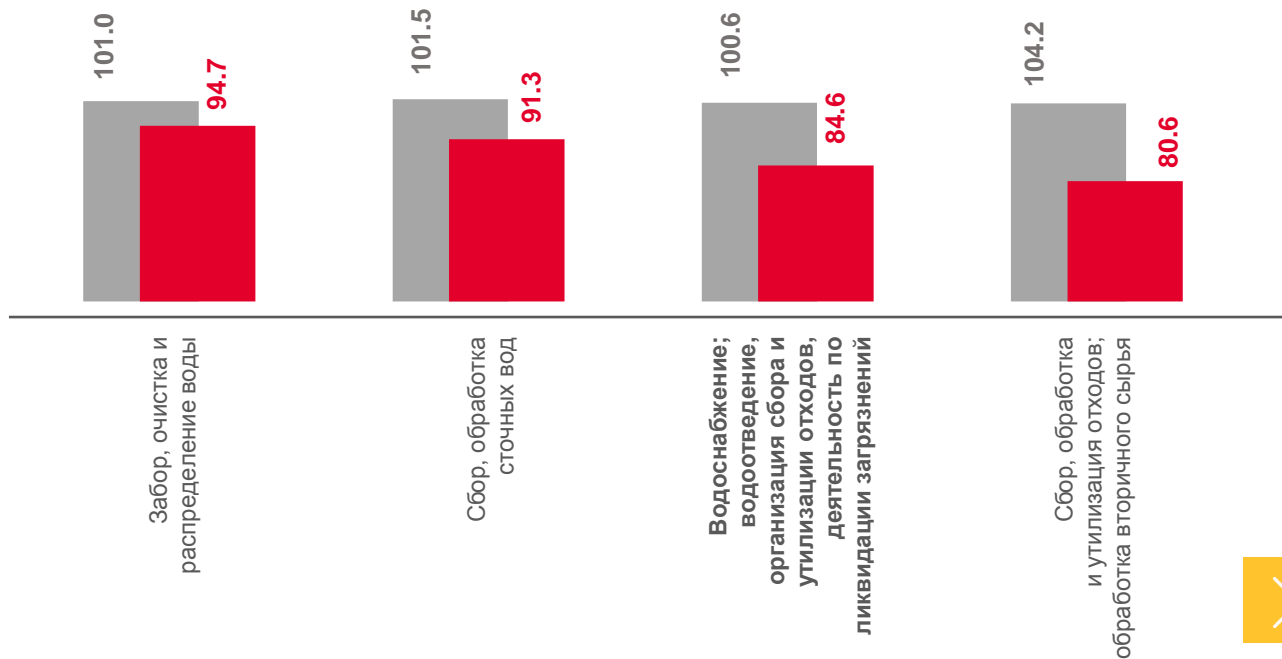
Забор, очистка и распределение воды

91,3%

Сбор и обработка сточных вод

80,6%

Сбор, обработка и утилизация отходов;
обработка вторичного сырья



■ Декабрь 2021 г. к ноябрю 2021 г.

■ Декабрь 2022 г. к ноябрю 2022 г.





ИНДЕКСЫ ПРОИЗВОДСТВА ПО ОСНОВНЫМ ВИДАМ ОБРАБАТЫВАЮЩИХ ПРОИЗВОДСТВ

ДЕКАБРЬ 2022 г. К НОЯБРЮ 2022 г., В %



246,2%

Производство машин и оборудования, не включенных в другие группировки



242,7%

Ремонт и монтаж машин и оборудования



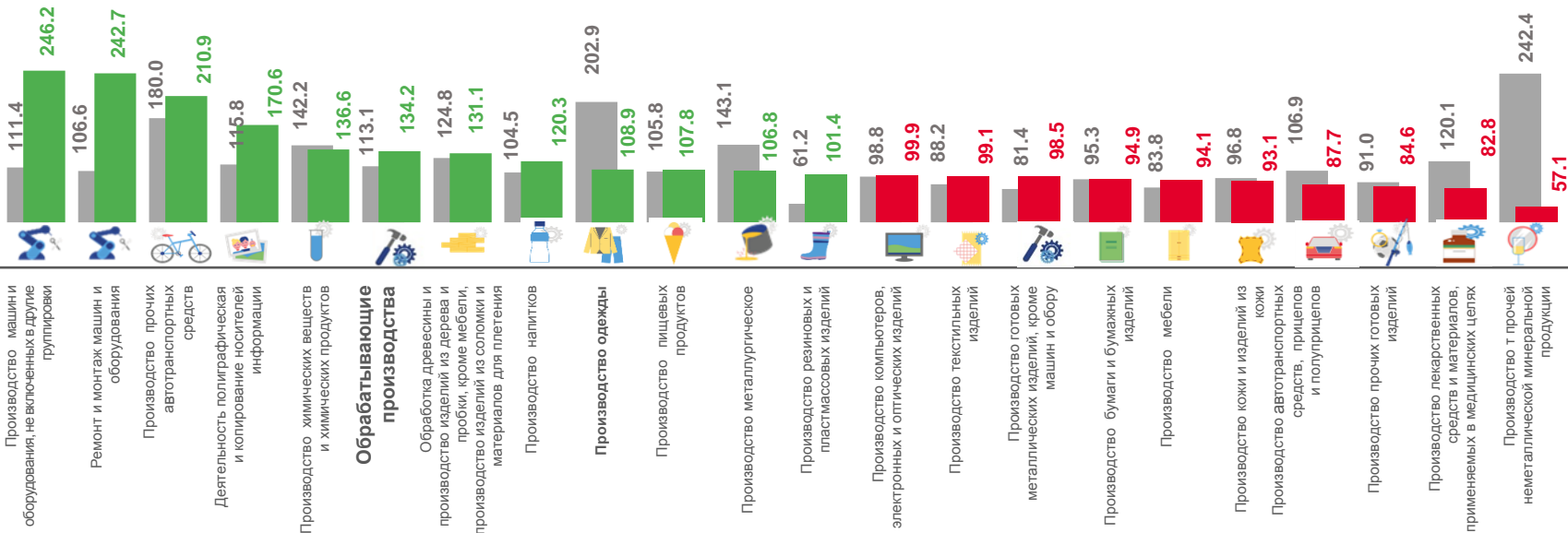
82,8%

Производство лекарственных средств и материалов, применяемых в медицинских целях



57,1%

Производство прочей неметаллической минеральной продукции



■ Декабрь 2021 г. к ноябрю 2021 г.

■ Декабрь 2022 г. к ноябрю 2022 г.

